

## Optische Täuschungen





Lesen Sie einfach darauflos, auch wenn es komisch aussieht!

Afugrnod enier Sduite an enier Elingshcen Unvirestiät ist es eagl, in wleher Riehnelfoge die Bcuhtsbaen in eniem Wrot sethen, das einzig wcihitge dbaei ist, dsas der estre und lzete Bcuhtsbae am rcihgiten Paltz snid. Der Rset knan ttolaer Bölsdinn sien, und Sie knönen es torztedm onhe Porbelme lseen. Das ghet dseahlb, wiel wir nchit Bcuhtsbae für Bcuhtsbae enizlen lseen, snodren Wröetr als Gnaezs.





Schauen Sie mal genauer hin... da dreht sich nichts!!








... Lust, Ihre Augen ein wenig zu verwirren?  
**Dann sehen Sie sich in Ruhe die folgenden Bilder an...**









Eigentlich bewegt es sich nicht!



...die roten, horizontalen Linien - verlaufen sie parallel, oder nicht?




Was können Sie sehen? Eine Spirale, oder sind es doch eher Kreise?





Ein Kreis besteht aus kleineren lila Kreisen, die regelmäßig verschwinden und wieder erscheinen.

Konzentrieren Sie sich auf das Kreuz in der Mitte, und nach einer Weile werden Sie bemerken, dass der laufende lila Kreis GRÜN wird!

Wenn Sie das Kreuz in der Mitte weiter angucken, werden Sie bemerken, dass der lila Kreis völlig VERSCHWINDET, und nur der grüne Kreis bleibt, der eigentlich lila ist.





**Punkt fixieren und dann den Kopf vor und zurück bewegen...**



Und das Beste kommt zum Schluss!

Hier folgt - ohne Zweifel – die faszinierendste PC-Illusion, die mir je untergekommen ist.

Folgen Sie den Instruktionen:

1. Entspannen Sie sich und starren Sie ca. 30 - 45 Sekunden auf die 4 kleinen Punkte im Bild
2. Dann schauen Sie langsam auf eine Wand in Ihrer Nähe (bzw. auf eine glatte, einfarbige Fläche - egal was, nur sollte sie ein bisschen größer sein z.B. ein Kasten)
3. Dann sehen Sie, wie sich langsam ein heller Fleck bildet (lange genug hinschauen!)
4. Ein paar mal blinzeln und Sie sehen, wie eine Figur in dem Fleck entsteht.
5. Was sehen Sie? Oder vielmehr WEN sehen Sie?



*Concentrate on the 4 dots in the middle  
of the picture for about 30 secs.*

*Then, take a look at the wall and  
start blinking your eye.*

*You will see a circle of light....  
continue looking at that circle.....*

*what do you see?*